

三芳化學工業股份有限公司

Investor Conference

2025.02.25



免責聲明

本簡報與同時發布之相關訊息，取自公司內部與外部資料，及對未來的展望，反映本公司迄今對未來的看法。對於這些看法在未來若有任何改變或調整時，本公司不負責隨時提醒或更新。

本公司並未發布財務預測，簡報中有關公司的財務、業務及Q&A之說明，可能與未來實際結果存有差異。此差異原因可能包括市場需求變化、出廠價格與原物料價格波動、同業競爭行為、國際經濟局勢、匯率波動及上下游供應鏈等其他各種本公司所不能掌控之風險因素。



目錄

- 公司概况
- 營運概況
- 財務摘要
- Q&A





公司概況 生產佈局

公司基本資料

設立日期	1973年6月16日
負責人	林孟經
總經理	林至逸
發言人	林信宏
營運總部	台灣高雄市仁武區鳳仁路402號
全球據點	台灣、中國、越南、印尼
實收資本額	新台幣39.8億元
集團員工人數	約2,678人 (截至2025年1月底)

本公司使用回收聚酯持續發展各種環保友善系列材料，因應市場之輕量化、透氣、低碳訴求等需求，並擴展高回收薄膜比應用領域，增加產品類別及設計變化，達成客戶需求。

TAIWAN 員工人數512人



主要產品 薄膜

VIETNAM 員工人數1,274人



主要產品 鞋材、運動用品材料

CHINA 員工人數298人



主要產品 鞋材、交通運輸材料、
運動用品材料

INDONESIA 員工人數594人



主要產品 鞋材



公司概況 印尼廠第二期建廠

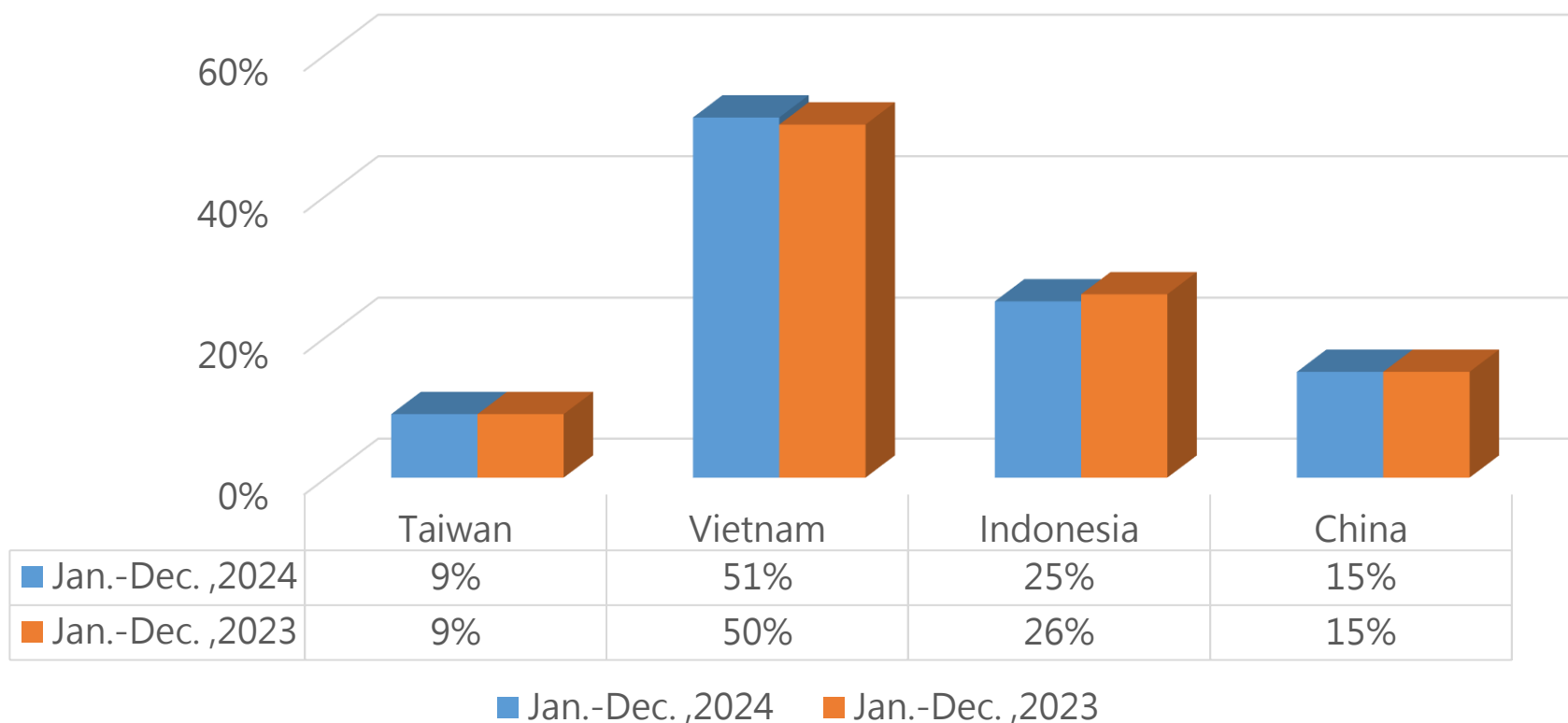


機台裝置完成，已於2025
年1月進行量產



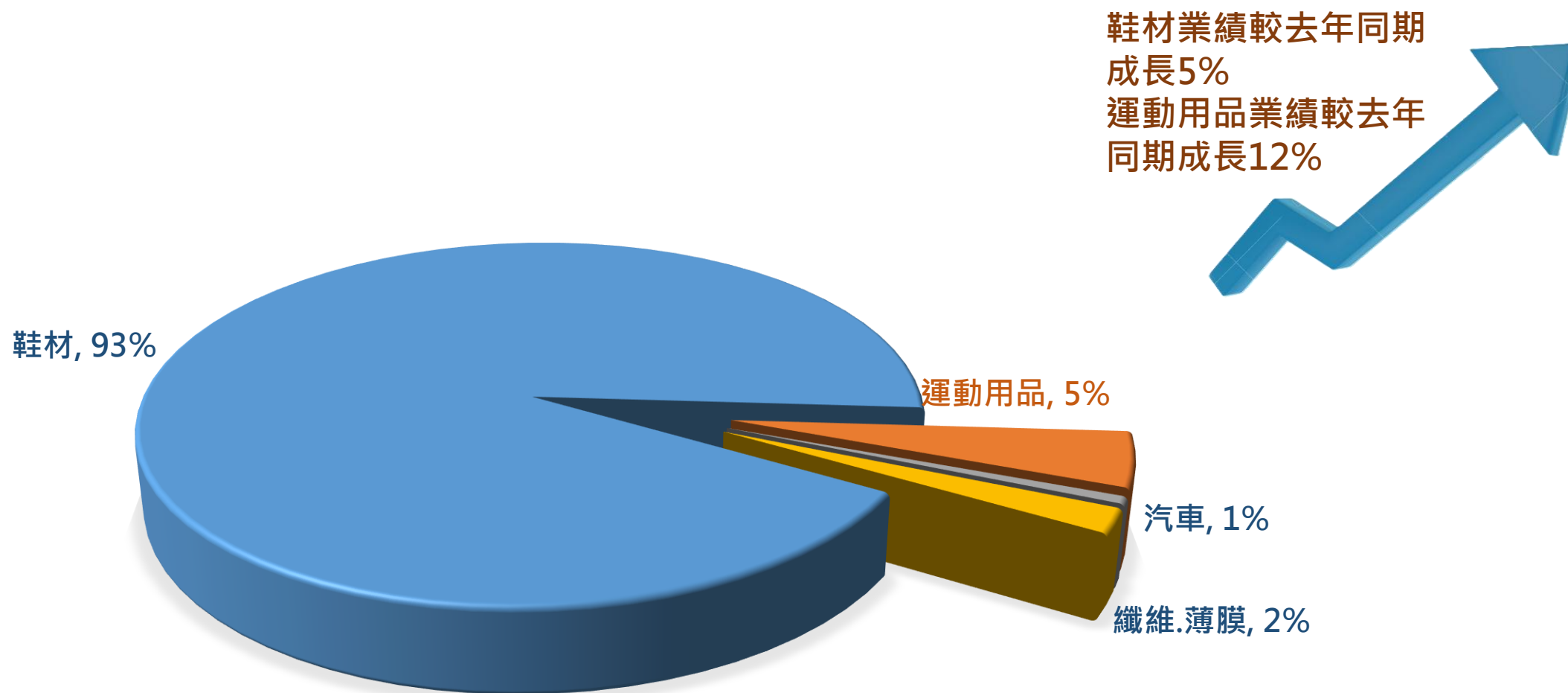
營運狀況-2024年1-12月生產地區營收比重

生產地區佔營收比率



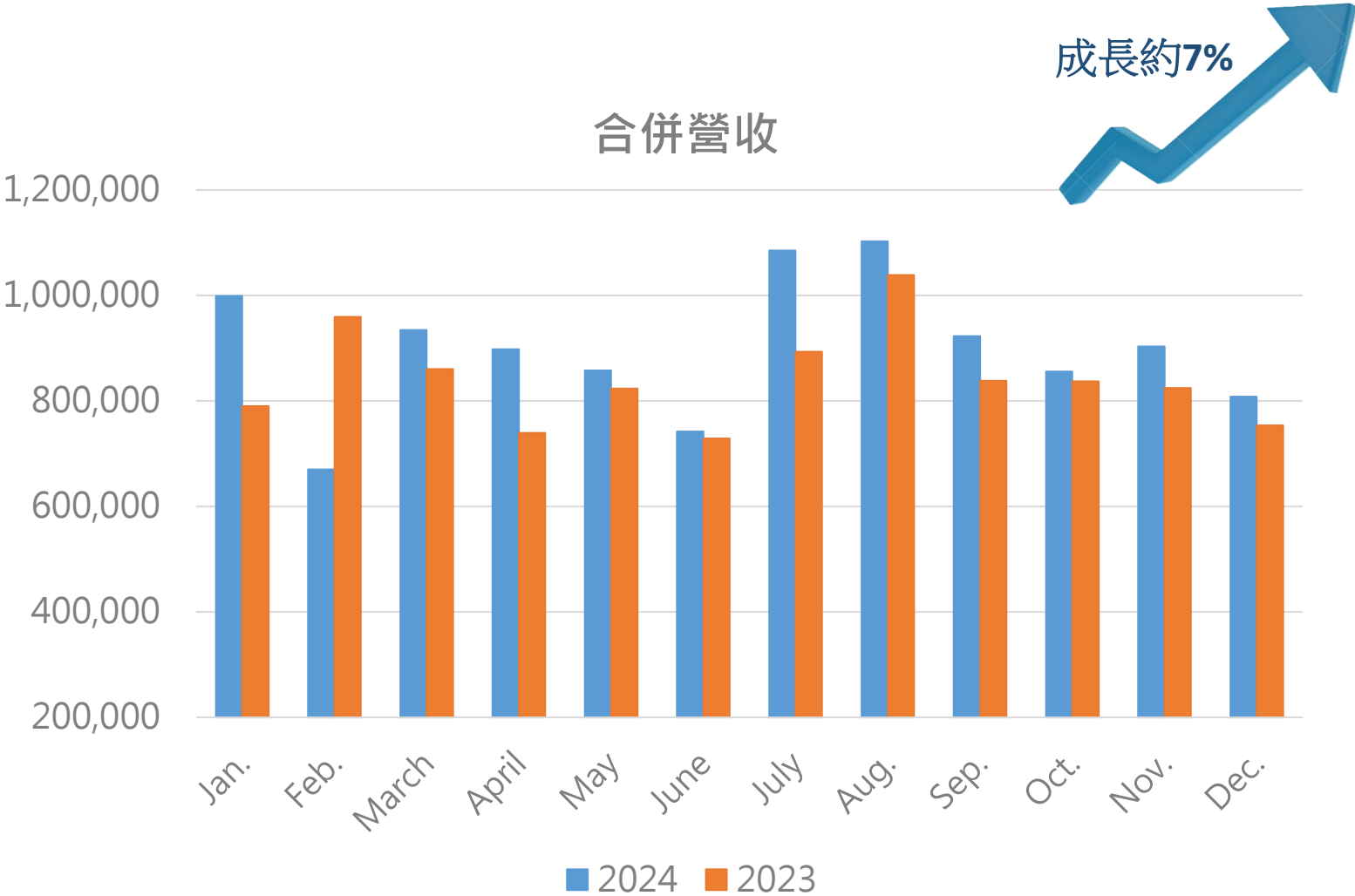


營運狀況-2024年1-12月產品市場別佔營收比重





營運狀況-2024年1-12月營運績效(月)



單位:仟元

	2024	2023
Jan.	999,146	789,995
Feb.	670,344	959,537
March	934,620	860,166
April	897,989	739,298
May	857,628	823,622
June	742,061	728,830
July	1,085,215	893,367
Aug.	1,102,715	1,038,632
Sep.	923,027	838,162
Oct.	855,832	837,011
Nov.	903,107	824,541
Dec.	808,138	753,575
Total	10,779,822	10,086,736



重要財務資訊-2024 年第三季

合併資產負債表-2024.9.30

		(單位：NT\$ 佰萬元)	
	2024.09.30	2023.12.31	2023.09.30
現金	3,880	4,765	5,151
應收帳款	1,729	1,296	1,654
存貨	1,675	1,615	1,799
不動產、廠房及設備	5,394	5,151	5,153
資產總計	16,927	15,631	16,027
銀行借款	4,105	3,925	3,990
應付帳款	589	377	541
其他應付款	1039	830	916
遞延所得稅負債	1,175	1,098	1,088
負債總額	7,237	6,688	6,887
權益總額	9,690	8,943	9,140
重要指標			
應收帳款週轉天數	51	49	54
存貨週轉天數	80	90	92



重要財務資訊-2024 年1~9月

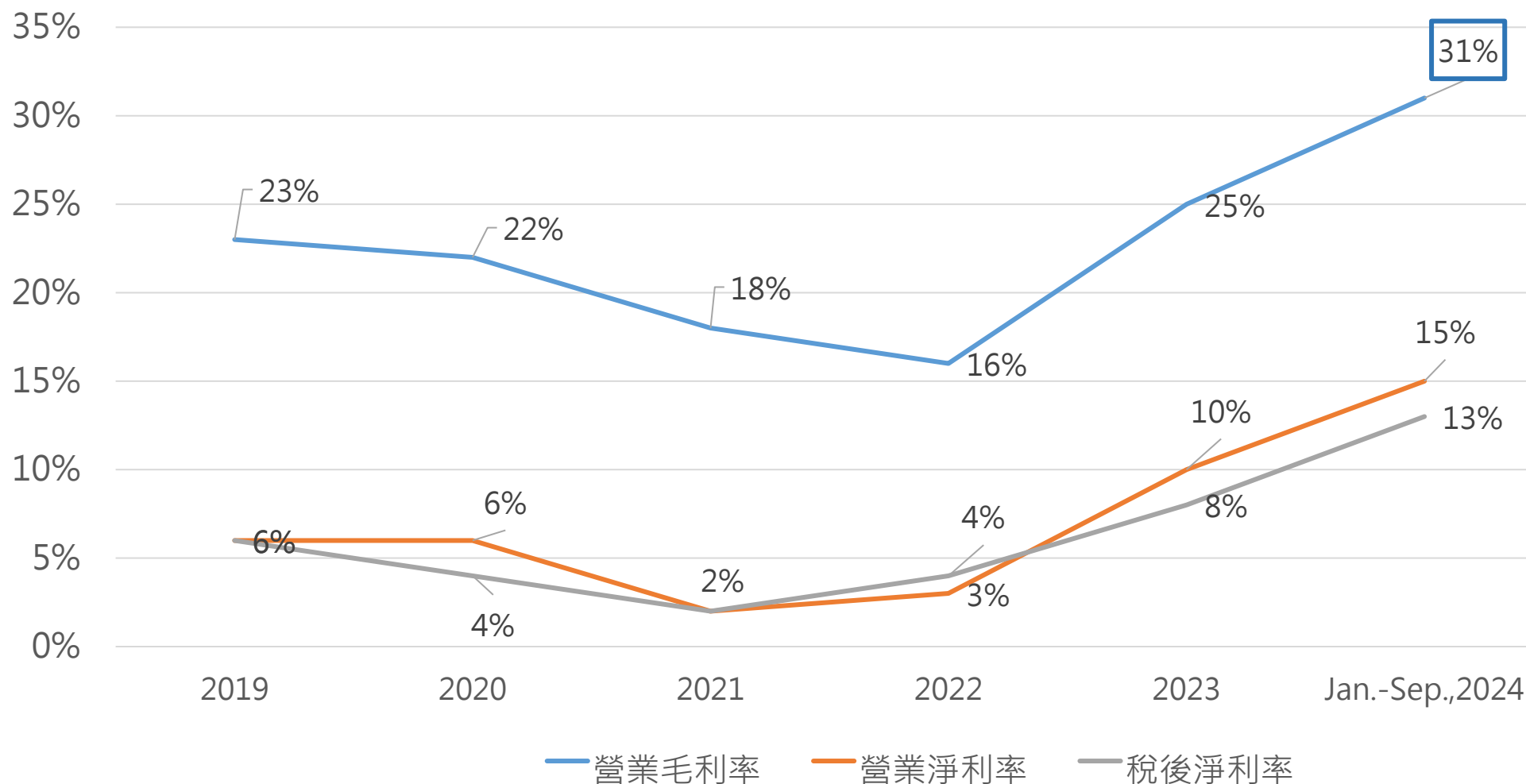
單位：NT\$ 佰萬元

	Jan.-Sep.,2024	Jan.-Sep.,2023	YoY
營業收入	8,213	7,672	7%
營業毛利	2,565	1,853	38%
銷售及管理費用	1,053	919	15%
研究發展費用	298	243	23%
營業淨利	1,214	691	76%
所得稅費用	292	227	29%
本期淨利	1,099	662	66%
每股盈餘	2.76	1.66	66%

- 2024年前三季受益部份品牌業績成長，市場需求提升，合併營收較2023年同期成長約7%。
- 受益於銷貨成本下降及匯兌的挹注，稅後淨利亦較去年同期成長約66%。

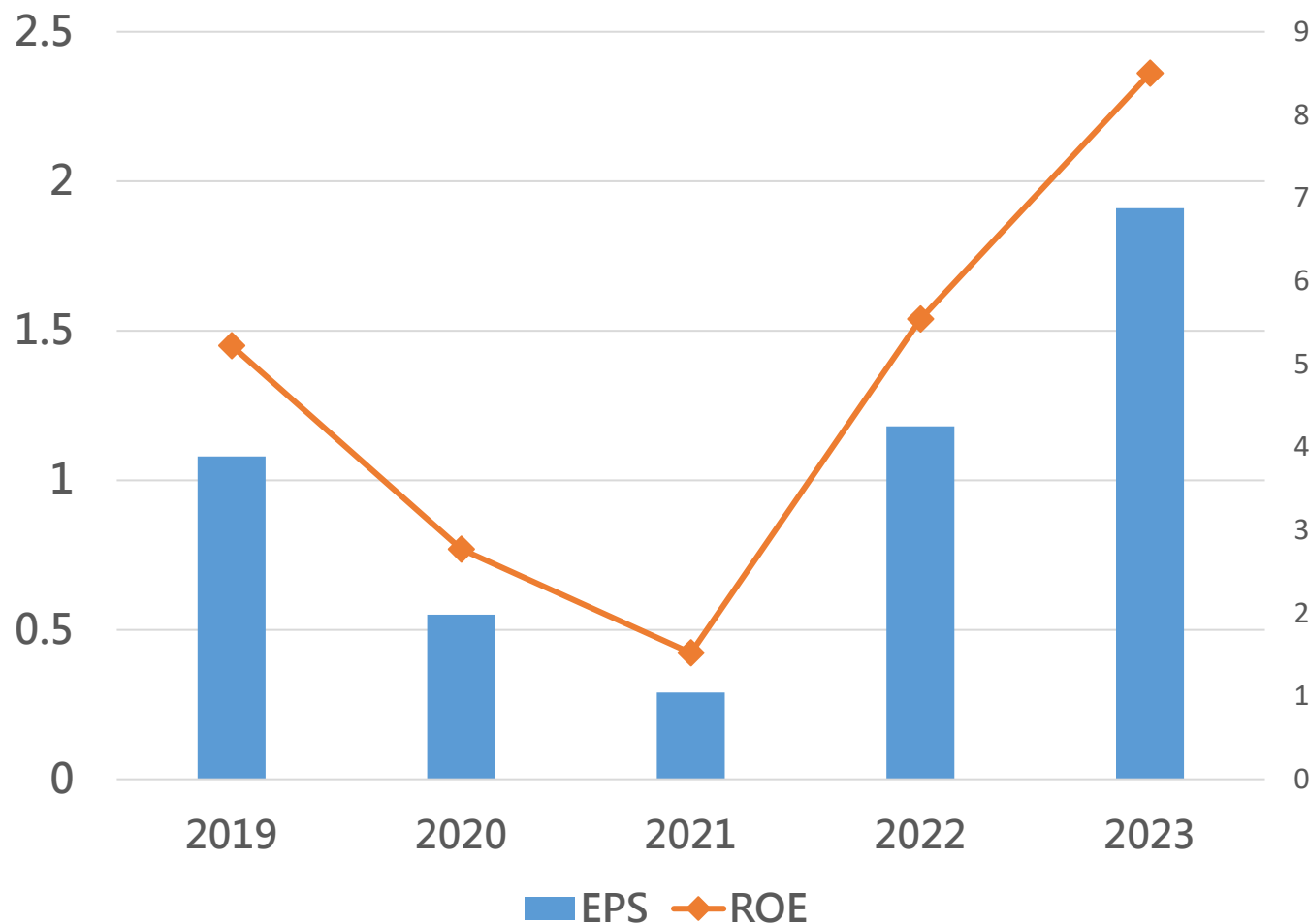


重要財務資訊-2024 年1~9月





股利政策



歷年股利政策發放率約70%，
2023年之股利發放率達78%。

	2019	2020	2021	2022	2023
EPS	1.08	0.55	0.29	1.18	1.91
ROE	5.22	2.77	1.52	5.54	8.50
現金股利	0.8	0.5	0.5	0.8	1.5
股票股利	0	0	0	0	0
股利發放率	74%	91%	172%	68%	78%



Thank you
Q&A

